

Guía para comenzar Footsteps2Brilliance®

- PARA PADRES -

Bienvenido a Footsteps2Brilliance – la revolucionaria plataforma de tecnología móvil para la educación temprana que acelera el rendimiento estudiantil al unificar el poder de la tecnología de los juegos móviles con lo último en estudios cognoscitivos.

Este programa provee acceso desde cualquier computadora, teléfono móvil, tableta Apple o Android con o sin conexión al Internet. Y más aún, provee a las escuelas y distritos la habilidad incomparable de conectar a la escuela, el hogar y la comunidad. Esta guía está diseñada para responder a las preguntas más frecuentes de los padres.

¿Cómo puedo tener acceso a Footsteps2Brilliance?



Desde una computadora:

1. En el navegador, ingrese www.myf2b.com
2. Iniciar sesión. (Maestros y padres deben usar el nombre de usuario y contraseña para entrar. Los estudiantes deben entrar con su Código Súper Secreto o número de estudiante).



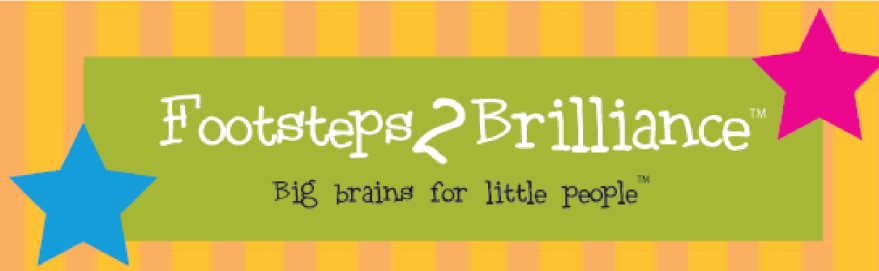
Desde un dispositivo móvil:

1. Visite la tienda de apps de su dispositivo y busque "Footsteps2Brilliance".
2. Instale el app gratis "Footsteps2Brilliance Enterprise".
3. Inicie la sesión.
4. Descargue los libros, canciones, juegos y actividades que desea tener acceso.



Los estudiantes deben entrar con su Código Súper

Los Padres deben entrar con su nombre de usuario y contraseña.



¿Necesito un plan de data para usar Footsteps2Brilliance en un teléfono móvil o tableta?

No. Una vez que instale el contenido de Footsteps2Brilliance mientras está conectado al Wi Fi, usted y su niño podrán usar el app Footsteps2Brilliance en cualquier momento sin Wi Fi ni plan de data.

De vez en cuando necesitará del Wi Fi para:

- Instalar o actualizar el app.
- Descargar libros, canciones, juegos y actividades nuevas para usar en su dispositivo.
- Reportar su progreso a la escuela o maestra. (Su progreso se guardará en el dispositivo mientras trabaja desconectado hasta que el dispositivo se conecte al Wi Fi).

¿Dónde puedo encontrar mi nombre de usuario y contraseña?

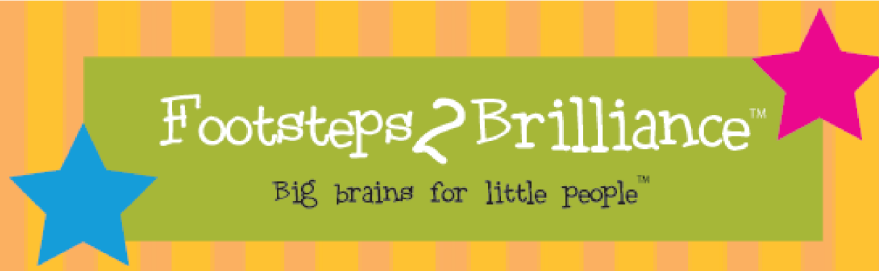
Una vez que los padres se registran en el programa Footsteps2Brilliance, recibirán un correo electrónico con su nombre de usuario y contraseña. Recibirá un correo electrónico de parent@footsteps2brilliance.com, asegúrese de verificar los filtros de su correo electrónico o correo no deseado. Para recibir el enlace para la registración, comuníquese con su escuela.

¿Cómo puedo añadir a otro niño en mi cuenta?

Al finalizar el proceso de registración del padre, haga clic en el botón "Registrar a otro niño".

El enlace para la registración del padre le permitirá añadir a otro niño a su cuenta en cualquier momento. Ingrese su nombre, apellido y dirección de correo electrónico. Luego se le pedirá registrar a otro niño.

Para obtener el enlace del sitio web para la registración del padre, comuníquese con su escuela.



¿Cómo mi niño puede obtener acceso a Footsteps2Brilliance?



Los estudiantes entran a Footsteps2Brilliance con su Código Súper Secreto o con su número de estudiante. La primera vez que inicien la sesión, se les pedirá que respondan a varias preguntas, tales como su nombre o apellido.



Si no tiene el Código Súper Secreto del niño, puede tener acceso con su nombre de usuario o contraseña y seleccionar el nombre del niño que usará el dispositivo.

¿En qué actividades estará trabajando mi niño?

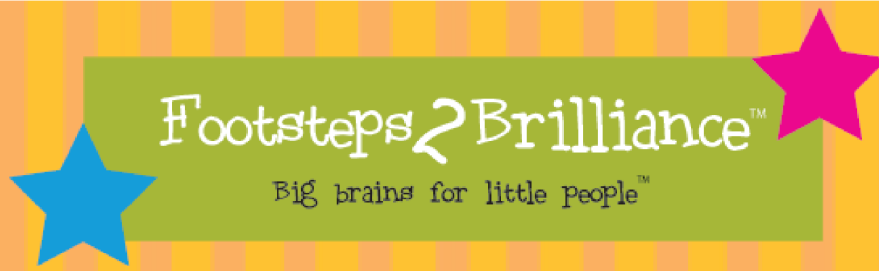
Footsteps2Brilliance ofrece un currículo completo diseñado para motivar a los niños a explorar los libros, los juegos y las actividades de escritura atractivos para ellos. Debido a que cada libro y juego de Footsteps2Brilliance incluye una base firme diseñada para alcanzar el éxito a cualquier nivel de lectura, Footsteps2Brilliance captura la atención de los niños para el descubrimiento y desarrollo activo del aprendizaje independiente de cada niño. Aunque los niños son motivados a explorar todos los niveles del programa, se provee una guía general.

Nivel rojo – ideal para prelectores y lectores principiantes.

Nivel amarillo – ideal para lectores y escritores en desarrollo.

Nivel azul – ideal para lectores y escritores independientes.





Cada nivel está organizado en tres secciones:

“**Mi biblioteca**” presenta a los niños una biblioteca extensa de libros interactivos que incluyen un libro, juegos de comprensión de lectura, alfabetización temática y juegos de habilidades, al igual que la experiencia de escribir en la que los niños pueden crear su propia versión de la historia.

“**Mis juegos**” ofrece a los niños una variedad de juegos divertidos para desarrollar el dominio de las habilidades de la lectura y el lenguaje.

“**Mi escritura**” presenta una herramienta de publicación para niños fácil de usar donde ellos pueden crear y compartir un sinnúmero de historias, diarios y reportes. “Mi escritura” ofrece también la oportunidad de desarrollar las habilidades de la escritura y el análisis por medio del aprendizaje basado en proyectos.

¿Cómo puedo cambiar el lenguaje de inglés a español?



Puede presionar el botón “**ENG/ESP**” para cambiar el lenguaje del programa en cualquier momento. Tenga en cuenta que Footsteps2Brilliance está diseñado para enriquecer el vocabulario y las habilidades del lenguaje del niño en inglés y español. Sin embargo, el programa se enfoca en la fonética del inglés como la base fundamental de la alfabetización. Por esta razón, algunos juegos solo incluyen las palabras claves y/o sonidos de las letras en inglés.

¿Dónde puedo recibir asistencia adicional?

Asegúrese de suscribirse a nuestro blog para recibir actualizaciones y consejos de Footsteps2Brilliance: www.footsteps2brilliance.com/blog

Para ayuda adicional, comuníquese con nosotros a support@footsteps2brilliance.com